

# FASZINATION SAUNA



## KITZBÜHEL 200 - HEIMSAUNA

... Saunieren mit Familie und Freunden!

Maße	200 x 200 x 200 cm
Varianten	Ecke links oder rechts - <i>optional!</i>
Materialien	Nord. Fichte, TyrolHolz, Zirbenpaneele, Saunaboards, Espe, etc. - <i>optional!</i>
Material Bänke	Espe hell oder ThermoEspe - <i>optional!</i>
Lehne	Design Kitzbühel
Glas	8 mm ESG Sicherheitsglas
Licht, Ofen & Steuerung	inkludiert - <i>Änderungen optional!</i>
Infrarot-Strahler	Art und Anzahl - <i>optional!</i>



Zirbenholz & Bänke und Lehnen aus Espe Hell inkl. IR-Option Rotlicht



Nord.Fichte & Espe Hell

€ 7.690,--



ThermoEspe & ThermoEspe

€ 10.190,--



TyrolHolz & ThermoEspe

€ 9.690,--



Zirbenholz & Espe Hell

€ 9.190,--



GUT FÜR MICH  
GESUNDHEIT &  
WOHLBEFINDEN

2020

%

ONLINE  
AKTIONS-  
PREISE

## SAUNA - DESIGN - AUSSTATTUNG:

Maße: 200 x 200 x 200 cm  
Version: Ecke links oder rechts  
Kapazität: 4 - 5 Personen

### MATERIALIEN:

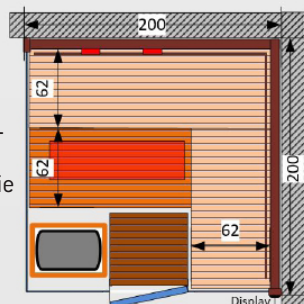
Wand- & Decke: Vollholz aus industriell aufbereiteter Fichte; Stärke 7 cm  
Isolation: 3 cm STEICO Flex BIO-Isolation mit feuchtigkeitsisolierender Alu- Dampfsperre  
Boden: Wände und Glasschienen stehen direkt am vorhandenen Boden; kein Zusatz-Bodenaufbau notwendig; Bodenrost im Freibereich Material nach Wahl; in horizontaler oder vertikaler Lattung  
Innen: Material nach Wahl in vertikaler Lattung  
Außen: Espe oder ThermoEspe nach Wahl; 90 x 28 mm Balkenstärke; große L-Liege oben & XL-Großflächenliege unten - Design Kitzbühel  
Bänke: Espe oder ThermoEspe nach Wahl mit integriertem LED-Multilicht streifen - Design Kitzbühel  
Lehnen: Espe oder ThermoEspe nach Wahl mit integriertem LED-Multilicht streifen - Design Kitzbühel  
Glas: 8 mm ESG Sicherheitsglas, klar; inkl. Bodenschiene zum Kleben  
Glastür: 8 mm ESG Sicherheitsglas, klar; inkl. Scharniere und Längsgriff aus Holz innen und Alu mit Holz außen

### TECHNIK:

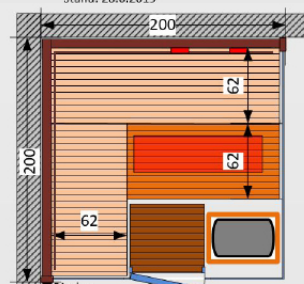
Ofen: HARVIA Vega, 8 kW inkl. 20 kg Saunasteine und Schutzverbau  
Bedienpaneel: WellMatic 300 OLED-Steuerung für die Außenmontage inkl. Datenkabel und Fühler mit Überhitzungsschutz  
LED-Multilicht: 2 LED-Multilicht-Streifen hinter der Lehne und unterhalb der oberen Bank inkl. Fernbedienung  
Be- & Entlüftung: deckenseitig verbaut; regelbar



IR-OPTION KERAMIK



Design: KITZBÜHEL 200 Standard rechts  
Außenmaße: 200 x 200 x 200 cm  
(inkl. ca. 1 cm Hinterlüftung)  
IR-Keramik- & Flächenstrahler sind optional!  
Stand: 28.6.2019



Design: KITZBÜHEL 200 Standard links  
Außenmaße: 200 x 200 x 200 cm  
(inkl. ca. 1 cm Hinterlüftung)  
IR-Keramik- & Flächenstrahler sind optional!  
Stand: 28.6.2019

## BAUSEITIGE VORAUSSETZUNGEN:

✓ **STROM:** 5-poliges Kabel / 2,5 mm<sup>2</sup> Drahtstärke, 3 x 16 A C-Sicherung (kein Silikonkabel) - dieses wird direkt an der Steuerungsbox am Boden unter der Liege oder auf der Decke angeschlossen (interne Silikon-Verkabelungen zum Ofen, zur Steuerung und zum Licht werden bei der Montage erledigt)

✓ **BODEN:** eben und befestigt; idealerweise bereits verflies; Glasschienen müssen plan aufliegen

✓ **EINBRINGUNG:** Wände und Decke kommen in Teilen; größter Glasteil beträgt 190 x 190 cm und muß über Treppen und durch Türbreiten einbringbar sein - **WICHTIG: es liegt im Verantwortungsbereich des Kunden, die Einbringung des Glasteiles im Vorfeld abzuklären - notfalls kann die Scheibe auch geteilt bestellt werden, um vor Ort verklebt oder mittels Schiene verbunden zu werden.**

✓ **MONTAGE:** das Aufstellen und die Endmontage wird in der Regel von zwei Monteuren erledigt; Dauer ca. 3 - 6 Stunden je nach Gegebenheiten

✓ **LIEFERUNG & ANSCHLUSS:** Sauna wird im Werk vorgefertigt - die Einzelkomponenten vor Ort montiert, die Technik verbaut und verkabelt; für Testzwecke wird die Steuerungsbox und der Ofen provisorisch angeschlossen (der Anschluß muß von einem konzessionierten Elektriker erfolgen)

✓ **INBETRIEBNAHME & EINSCHULUNG:** Sauna wird für Testzwecke in Betrieb genommen, kontrolliert und dem Kunden mit einer Kurzerklärung übergeben (Bedienungsanleitungen liegen bei)

✓ **HINWEIS:** ergänzende Anpassungsarbeiten, Verbauten oder Verblendungen resp. Sonderwünsche müssen im Vorfeld abgeklärt werden und sind im Preis - wenn nicht separat ausgewiesen - nicht inkludiert. Gelegentlich kann die Montage auch in 2 Schritten erfolgen und die Fertigstellung bedarf eines Nachfolgetermines. Bei bauseitig bedingten Verzögerungen oder Verschiebungen der Montage können Zusatzkosten für den Kunden entstehen.

## OPTIONAL

- Sauna-Set (Hygrometer, Sanduhr, Kelle & Kübel)
- Kopfstützen
- BIO-Verdampfeinsatz, länglich
- Infrarot-Keramik- und Karbon-Flächenstrahler
- Dr. Fischer Vitae Rotlichtstrahler mit Intensitäts-Regler (dimmbar)
- Maß-, Design oder Materialänderungen
- Freistehende Öfen, Holzöfen, Verdampferöfen
- Zusatzlicht, Sternenhimmel, Steinwände, Musik
- Solevernebler, WIFI-App-Anbindung, u.v.m.

## 7 AUSSTELLUNGEN IN ÖSTERREICH

### STEIERMARK

0316 81 61 53  
Weblinger Gürtel 20  
8054 Graz

### WIEN / NÖ

01 69 81 334  
Marktstraße 19  
2331 Vösendorf/Wien

### SALZBURG

0664 244 71 87  
Franz-Brötner-Straße 11 - 17  
5071 Wals / Salzburg

### KÄRNTEN

0660 21 66 640  
IGP Süd 25  
9100 Völkermarkt

### TIROL

0660 58 98 908  
Eduard-Bodem-Gasse 1  
6020 Innsbruck

### VORARLBERG

0676 308 38 21  
Industriestraße 41  
6971 Hard bei Bregenz

### ÖBERÖSTERREICH

07243 520 74  
Franz-Zola-Straße 7  
4600 Wels

LIEFER- &  
MONTAGE  
SERVICE

LIEFERUNG & MONTAGE  
ÖSTERREICHWEIT

€ 990,-



0800 0700 04

BETA-WELLNESS.COM