



**UNIQUE**  
**SWIMSPAS**

GETESTET VON:

**MIRNA**  
**JUKIC**  
OLYMPIA  
SCHWIMMERIN

## FITNESS POOL UNIQUE 80 - LUX

**Maße** 800 x 225 x 154 cm  
**Leergewicht** 1780 kg  
**Wassermenge** 11890 l

Gegenstromdüsen 4  
Gegenstrompumpen 2 x 3 + 2 x 2 PS  
Heizung 3 kW  
Massage-Düsen 62  
Ozon-Desinfektion inkl.  
Ozon-Einwaschkammer inkl.  
Zirkulationspumpe 1 PS  
Digital-Bedienpaneel Gecko *Touch*  
Zusatz-Bedienpaneel Gecko

Stahl-Konstruktion inkl.  
LED-XL-Spot 2 x unter Wasser  
LED-Punktbeleuchtung inkl.  
LED-StarrySky Regler inkl.  
Wasser-Fontainen 3  
Vollausschäumung inkl.  
ABS-Bodenwanne inkl.  
HI-Thermo-Abdeckung inkl.  
Winterschutzhülle inkl.  
Handlauf (Edelstahl) 2  
EGO<sup>3</sup>-Filterkartuschen 2  
HeatPump-ready inkl.  
Sportpaket mit Angel inkl.

**8,0**  
**METER**

**XL SCHWIMM LÄNGE**

**STROMSPARENDER BETRIEB**

**LEISTUNGSSTARKER GEGENSTROM**

2021  
**BEST-  
PREIS**  
GARANTIE

**BETA-WELLNESS.COM**

\* Satzfehler, optische sowie technische Änderungen vorbehalten. Ausstattung kann je nach Ausstattung variieren - Maße können geringfügig abweichen. Verbaumaße immer mit dem Vertrieb und anhand des Originalmodells abklären.





# UNIQUE SWIMSPAS GEBAUT FÜR DIE EWIGKEIT

## VOLLAUSSTATTUNG & QUALITÄT



**STAHL** KONSTRUKTION

### GRUNDKONSTRUKTION

spezielle Rahmenkonstruktion aus hochwertigen 6 x 4 cm starken galvanisierten Industrie-Stahlkantröhren; an den Ecken verstärkt; stützt Wannenschale entlang der Oberkante und ist gleichzeitig ein rostfreies Trägermaterial unterhalb der Sitze und Liegen und stützt die Bodenplatte; Technikteile verschraubt und leicht servicerbar

CE & TÜV zertifiziert



**VOLL** SCHAUM

### VOLLAUSSCHÄUMUNG & ACRYLSCHALE

die 6-lagige und glasfaserverstärkte „Tough Bond“ Acrylschale ist mit 10 mm die stärkste am Markt; antibakteriell beschichtet vom amerikanischen Hersteller Lucite™; Vollausschäumung mit Weichzellschaum für höchste Energieeffizienz; Leitungen bleiben stabil; maximale Geräuschdämmung

Acryl-Farben: silvermarble (OPTIONAL: oceanwave opal)




**KUNST** HOLZOPTIK

### HOLZ-KUNSTSTOFFVERKLEIDUNG

witterungs- und UV-beständige Kunststoffverkleidung in Holzoptik; wartungs- und pflegefrei; Einzelpaneele sind verschraubt und verstärkt gegen Wölbungen; Paneele sind auf allen Seiten abnehmbar

Farben: grau (OPTIONAL: graubraun)



**THERMO** ABDECKUNG


### HI-POOLABDECKUNG

mehrteilige Isolier-Abdeckung für optimale Wärmedämmung und Schutz gegen Schmutz, Laub, etc.; konisch verlaufend damit Regenwasser ablaufen kann; witterungsbeständiger Kunststoff; Verschlussklappen als Wind- und Kinderschutz

Farben: grau




**EGO 3** FILTERSYSTEM



**LED** MULTILICHT



**GEGEN** STROMDÜSEN



**SPORT** PACK

## OPTIONALE ERGÄNZUNGEN



**STREAMING** SOUND

- Bluetooth-Streaming über Pool-Display
- Subwoofer & Hochtöner
- App-Anbindung
- WIFI-Adapter (optional)



**HYBRID** HEIZUNG

- Luftwärmepumpe
- Stromsparender Winterbetrieb
- Heizt / kühlt 365 Tage/J.
- Individuell planbar



**COVER** MOTION

- Begehbare Rolldeck
- Individuelle Planung
- Terrassenerweiterung
- Automatischer Betrieb
- Optimale Dämmung

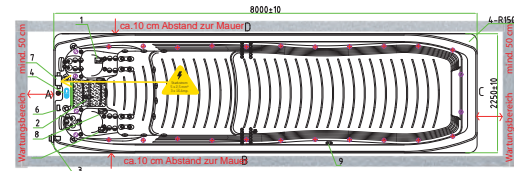


**PH WERT** STEUERUNG

- Automatische Dosierung und Regelung des pH-Wertes
- Nachrüstbar
- Einbau vor Ort

## BAUSEITIGE VORAUSSETZUNGEN

- ✓ **STROM:** 5 poliges Kabel / 2,5mm<sup>2</sup> Drahtstärke / 3 x 16 Amp. C-Sicherung (bei max. 25 m Kabellänge); Anschluss direkt an die Steuerungsbox des Pools
- ✓ **WASSER:** kein fixer Anschluss für Zu- oder Ablauf; Entleerung mittels Tauchpumpe
- ✓ **UNTERGRUND:** absolut eben, befestigt; idealerweise 15 cm Betonplatte mit einer Flächenbelastung von ca. 600 - 800 kg/m<sup>2</sup> (volumenabhängig)
- ✓ **ZUGÄNGLICHKEIT:** achten Sie auf freien Zugang zum Aufstellort (Kraneinbringung, Zufahrt, Gebäude, Bäume, Hochleitungen)
- ✓ **POOL-ABDECKUNG:** achten Sie bereits bei der Planung auf die Positionierung, Ablage und Bedienung der HI-Pool-Abdeckung
- ✓ **EIN- UND VERBAU:** der Technikbereich muß für Wartungsarbeiten zugänglich bleiben; Schacht darf nicht geflutet werden  
>>>>> siehe **Architektenzeichnung** zum jeweiligen Modell!



## GARANTIELEISTUNGEN

- 7 Jahre Garantie** auf den Kern der Schale
- 5 Jahre Garantie** auf die Schalenoberfläche
- 2 Jahre Garantie** auf Einzelkomponenten, Elektrik, Undichtheiten, Schlauchleitungen, Verkleidung und Abdeckung

## AUSSTATTUNGSVARIANTEN



### UNIQUE 80 - PRO

4 Pumpen - 13 PS Hochleistungs-Gegenstromanlage mit bis zu 230 m<sup>3</sup>/h Wasserdruck; Invertersystem mit 10 Stufen-Leistungsregelung und 4 Turbo-Gegenstromdüsen

